

Что у Грузии получилось? Путевые заметки

Заметка первая. Собираясь в дорогу

Юлий Юсупов

Фото Элины Юсуповой

Весной этого года я вдруг обнаружил, что оказывается ни разу никуда не ездил (ни один, ни с семьей) в отпуск дальше дачи на Чарваке. Да и вообще забыл (если когда-то и помнил), что такое отпуск. На семейном совете решили слетать на две недели в Грузию: в Батуми и Тбилиси.

Почему в Грузию?

Во-первых, по многочисленным отзывам, это замечательное место для отдыха: великолепная природа, исторические достопримечательности, пляжи, горнолыжные трассы, шикарная кухня, доброжелательные жители. Короче много возможностей для получения незабываемых впечатлений, для активного и пассивного отдыха. Причем цены очень даже либеральные. Плюс с июля запущены прямые авиарейсы Ташкент – Тбилиси, теперь добираться до Грузии стало совсем просто.

Во-вторых, Грузия – это страна, где совсем недавно были проведены впечатляющие экономические и политические реформы, позволившие:

- существенно поднять ключевые экономические показатели (ВВП на душу населения, объемы прямых иностранных инвестиций (ПИИ), экспорта и др.);
- освободить экономику от удушающей государственной опеки и дать возможность жителям страны заниматься нормальной хозяйственной деятельностью, кормить себя и свои семьи;
- основательно сократить размеры бюрократии и коррупции;
- существенно улучшить доступ людей к общественным благам и государственным услугам.

Опыт Грузии особенно важен для нас, жителей Узбекистана, так как проблемы, с которыми сталкивалась Грузия до 2004 года и которые она попыталась решить в ходе реформ, очень похожи на проблемы, которые сегодня приходится решать нам:

- низкий уровень жизни основной части населения страны;
- сверхвысокий уровень бюрократического давления на экономику;
- крайне низкий уровень защиты собственности и сделок;
- высокий уровень неэффективности и коррумпированности государственных структур;
- ограниченный доступ к обеспечению коммунальными услугами (электроэнергия, газ, центральное отопление, питьевая вода и пр.);
- низкое качество услуг образования, здравоохранения, государственных услуг.

Насколько удались грузинские реформы? Насколько они позволили решить указанные выше проблемы? И самое главное: какие именно подходы и инструменты проведения реформ позволили добиться положительных результатов?

Эти вопросы меня стали интересовать с тех пор, когда я не помню уже в каком году прочитал книгу российского экономиста Ларисы Бураковой «**Почему у Грузии получилось?**». Книга показала, что чудеса на самом деле бывают: оказывается, можно нищую, фактически управляемую «ворами в законе», доведенную до уровня «ниже плинтуса» страну изменить до неузнаваемости за очень короткий период времени – буквально за несколько лет. Так это то, что «доктор прописал» и для Узбекистана. Вдохновляющий пример!

После этого я ознакомился и с другими публикациями по грузинскому опыту, общался со свидетелями и участниками тех событий. Но всегда не хватало личного и прямого соприкосновения с самой страной. А теперь такая возможность появилась.

Вперед за новыми впечатлениями и знаниями!

Которыми я собираюсь делиться в виде путевых заметок и фотографий.

Впечатляющие результаты

А пока я еще в Ташкенте несколько иллюстраций результативности грузинских реформ.

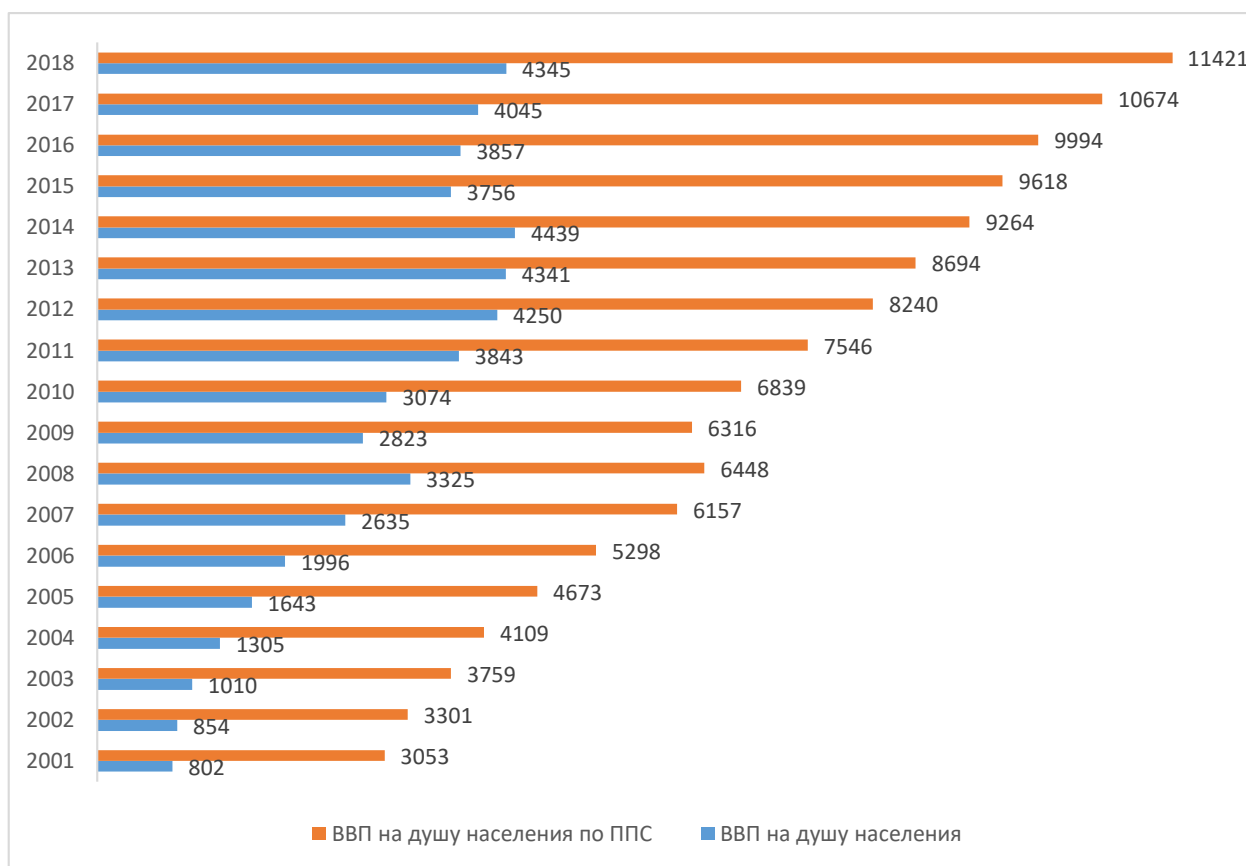
Чтобы было понятно:

- ключевые реформы были проведены в период 2004-2007 гг., то есть всего за четыре года;
- в 2008-2009 гг. темпы реформ существенно замедлились из-за российско-грузинской войны и мирового экономического кризиса;
- затем произошла активизация ряда реформ;
- однако с 2013 г. произошел переход власти к оппозиции, что, хотя и ограничило возможности дальнейшего реформирования страны, но не привело к откату назад, большинство достижений реформаторов было сохранено.

Итак, некоторые результаты реформ:

- Увеличение валового внутреннего продукта (ВВП) на душу населения с 1010 долл. (в 2003 г.) до 3325 долл. (в 2008 г.) – более чем в 3 раза за 5 лет.

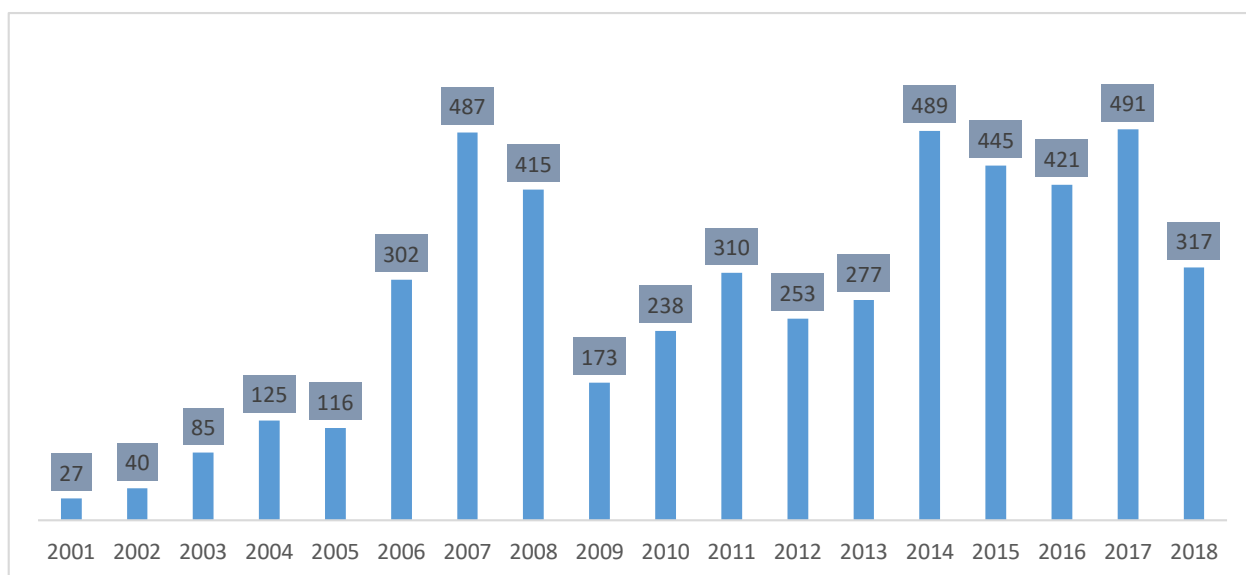
ВВП на душу населения, долл. США.



Источник: <https://databank.worldbank.org/source/world-development-indicators>

- Рост чистых ПИИ на душу населения с 85 долл. (в 2003 г.) до 487 долл. (в 2007 г.) – почти в 6 раз.

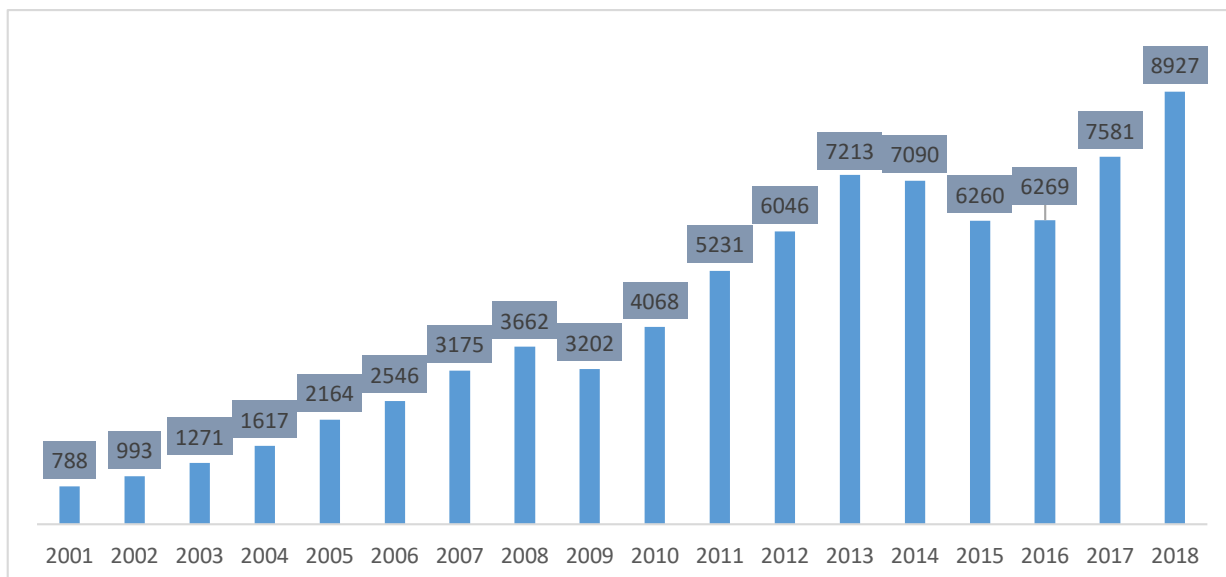
Чистый приток прямых иностранных инвестиций на душу населения, в долл.



Источник: <https://databank.worldbank.org/source/world-development-indicators>

- Существенный рост экспорта, прежде всего услуг (лидер – туристический сектор).

Экспорт товаров и услуг, млн. долл.



Источник: <https://databank.worldbank.org/source/world-development-indicators>

- Рост средней зарплаты: с 59 долл. (2003 г.) до 359 долл. (2008 г.).

Таблица сравнения изменения средних зарплат Грузии и России в 2003-2009 гг.

Показатели	2003	2004	2005	2006	2007	2008	2009	2009 к 2003, раз
В национальной валюте:								
Россия, руб.	5509	6832	8550	10634	13527	17226	18795	3.41
Грузия, лари	126	157	204	278	368	535	556	4.42
Индексы реальной зарплаты в постоянных ценах (2003=100%):								
Россия, руб.	100.0	110.6	121.7	137.8	160.2	176.7	171.7	1.72
Грузия, лари	100.0	117.7	141.8	176.7	214.3	283.1	289.4	2.89
В долларах США по обменным курсам:								
Россия	180	237	302	391	529	693	592	3.30
Грузия	59	82	113	156	220	359	333	5.68
В долларах США по ППС:								
Россия	586	621	671	746	857	945	1016	1.74
Грузия	189	223	277	358	445	602	647	3.42
Грузия в % к России:								
по обменным курсам	32.6	34.4	37.3	39.5	41.5	51.8	55.9	1.72
по ППС	32.3	35.9	41.2	48.0	51.9	63.7	63.7	1.97

Источник: <https://visasam.ru/emigration/perezdsng/zarplaty-v-gruzii.html#i-2>

- Рост пенсий: с 7 долл. (94% всех пенсионеров в 2003 г.) до 48 долл. (минимальная пенсия в 2008 г.).
- Грузия занимает 6-е место с лучшими условиями ведения бизнеса (Doing Business 2018) в списке 190 стран. Впереди только Новая Зеландия, Сингапур, Дания, Гонконг и Южная Корея.

Распределение мест в рейтинге Doing Business, 2018.

Страна	Место	Страна	Место	Страна	Место
Новая Зеландия	1	Колумбия	65	Барбадос	129
Сингапур	2	Люксембург	66	Сент-Винсент и Гренадины	130
Дания	3	Коста-Рика	67	Кабо-Верде	131
Гонконг, Китай	4	Перу	68	Никарагуа	132
Республика Корея	5	Вьетнам	69	Палау	133
Грузия	6	Кыргызстан	70	Гайана	134
Норвегия	7	Украина	71	Мозамбик	135
США	8	Греция	72	Пакистан	136
Великобритания	9	Индонезия	73	Того	137
Северная Македония	10	Монголия	74	Камбоджа	138
ОАЭ	11	Ямайка	75	Мальдивы	139
Швеция	12	Узбекистан	76	Сент-Китс и Невис	140
Тайвань, Китай	13	Индия	77	Сенегал	141
Литва	14	Оман	78	Ливан	142
Малайзия	15	Панама	79	Нигер	143
Эстония	16	Тунис	80	Танзания	144
Финляндия	17	Бутан	81	Мали	145
Австралия	18	ЮАР	82	Нигерия	146
Латвия	19	Катар	83	Гренада	147
Маврикий	20	Мальта	84	Мавритания	148
Исландия	21	Эль-Сальвадор	85	Гамбия	149
Канада	22	Ботсвана	86	Маршалловы Острова	150
Ирландия	23	Замбия	87	Буркина-Фасо	151
Германия	24	Сан - Марино	88	Гвинея	152
Азербайджан	25	Босния и Герцеговина	89	Бенин	153
Австрия	26	Самоа	90	Лаосская НДР	154
Таиланд	27	Тонга	91	Зимбабве	155
Казахстан	28	Саудовская Аравия	92	Боливия	156
Руанда	29	Сент-Люсия	93	Алжир	157
Испания	30	Вануату	94	Кирибати	158
Россия	31	Уругвай	95	Эфиопия	159
Франция	32	Сейшельские Острова	96	Микронезия	160
Польша	33	Кувейт	97	Мадагаскар	161
Португалия	34	Гватемала	98	Судан	162
Чешская Республика	35	Джибути	99	Сьерра-Леоне	163
Нидерланды	36	Шри-Ланка	100	Коморские острова	164
Беларусь	37	Фиджи	101	Суринам	165
Швейцария	38	Доминиканская Республика	102	Камерун	166
Япония	39	Доминика	103	Афганистан	167
Словения	40	Иордания	104	Бурунди	168
Армения	41	Тринидад и Тобаго	105	Габон	169
Словакия	42	Лесото	106	Сан-Томе и Принсипи	170
Турция	43	Намибия	107	Ирак	171
Косово	44	Папуа-Новая Гвинея	108	Мьянма	171
Бельгия	45	Бразилия	109	Ангола	173
Китай	46	Непал	110	Либерия	174
Молдова	47	Малави	111	Гвинея-Бисау	175
Сербия	48	Антигуа и Барбуда	112	Бангладеш	176
Израиль	49	Парагвай	113	Экваториальная Гвинея	177
Черногория	50	Гана	114	Восточный Тимор (Тимор-Лесте)	178
Италия	51	Соломоновы Острова	115	Сирийская Арабская Республика	179

Страна	Место	Страна	Место	Страна	Место
Румыния	52	Западный берег р. Иордан и Сектор Газа	116	Республика Конго	180
Венгрия	53	Эсватини	117	Чад	181
Мексика	54	Багамские Острова	118	Гаити	182
Бруней-Даруссалам	55	Аргентина	119	ЦАР	183
Чили	56	Египет	120	Дем. Респ. Конго	184
Кипр	57	Гондурас	121	Южный Судан	185
Хорватия	58	Кот-д'Ивуар	122	Ливия	186
Болгария	59	Эквадор	123	Йеменская Республика	187
Марокко	60	Филиппины	124	Венесуэла	188
Кения	61	Белиз	125	Эритрея	189
Бахрейн	62	Таджикистан	126	Сомали	190
Албания	63	Уганда	127		
Пуэрто-Рико, США	64	Иран	128		

Источник: <https://russian.doingbusiness.org/ru/rankings>

Правда, как Узбекистан поднялся до середины рейтинга в годы (2012-2016), когда он не проводил почти никаких реальных реформ – тема отдельного разговора. Об этом мы вместе с коллегой уже писали в статье [«Отражает ли рейтинг Всемирного банка реальное состояние бизнес-климата Узбекистана?»](#).

- Сегодня в Грузии за считанные минуты или часы можно оформить продажу квартиры, получить номер для автомобиля, зарегистрировать фирму, открыть банковский счет.
- В страну без виз могут въехать граждане более 90 государств.
- В международном Индексе восприятия коррупции, который ежегодно составляет неправительственная организация "Международная прозрачность", Грузия находится на 41-м месте (чуть-чуть отставая от Израиля, Польши, Словении, Кипра, Чехии и Литвы) среди 180 стран мира.

Распределение мест в Индексе восприятия коррупции, 2018.

Страна	Место	Страна	Место	Страна	Место
Дания	1	Куба	61	Малави	120
Новая Зеландия	2	Малайзия	61	Мали	120
Финляндия	3	Румыния	61	Украина	120
Сингапур	3	Венгрия	64	Джибути	124
Швеция	3	Сан-Томе и Принсипи	64	Габон	124
Швейцария	3	Вануату	64	Казахстан	124
Норвегия	7	Греция	67	Мальдивы	124
Нидерланды	8	Черногория	67	Непал	124
Канада	9	Сенегал	67	Доминиканская респ.	129
Люксембург	9	Беларусь	70	Сьерра Леоне	129
Германия	11	Ямайка	70	Того	129
Великобритания	11	Соломоновы острова	70	Боливия	132
Австралия	13	Марокко	73	Гондурас	132
Австрия	14	Южная африка	73	Киргизия	132
Гонконг	14	Суринам	73	Лаос	132
Исландия	14	Тунис	73	Мьянма	132
Бельгия	17	Болгария	77	Парагвай	132
Эстония	18	Буркина-Фасо	78	Гвинея	138
Ирландия	18	Гана	78	Иран	138
Япония	18	Индия	78	Ливан	138
Франция	21	Кувейт	78	Мексика	138

Страна	Место	Страна	Место	Страна	Место
США	22	Лесото	78	Папуа-Новая Гвинея	138
ОАЭ	23	Тринидад и Тобаго	78	Россия	138
Уругвай	23	индейка	78	Коморские острова	144
Барбадос	25	Аргентина	85	Гватемала	144
Бутан	25	Бенин	85	Кения	144
Чили	27	Китай	87	Мавритания	144
Сейшельские острова	28	Сербия	87	Нигерия	144
Багамские о-ва	29	Босния и Герцеговина	89	Бангладеш	149
португальский	30	Индонезия	89	ЦАР	149
Бруней-Даруссалам	31	Шри-Ланка	89	Уганда	149
Тайвань	31	Свазиленд	89	Азербайджан	152
Катар	33	Гамбия	93	Камерун	152
Ботсвана	34	Гайана	93	Мадагаскар	152
Израиль	34	Косово	93	Никарагуа	152
Польша	36	Македония	93	Таджикистан	152
Словения	36	Монголия	93	Эритрея	157
Кипр	38	Панама	93	Мозамбик	158
Чехия	38	Албания	99	Узбекистан	158
Литва	38	Бахрейн	99	Зимбабве	160
Грузия	41	Колумбия	99	Камбоджа	161
Латвия	41	Филиппины	99	Дем.Респ. Конго	161
Сент-Винсент и Гренадины	41	Танзания	99	Гаити	161
Испания	41	Таиланд	99	Туркменистан	161
Кабо Верде	45	Алжир	105	Ангола	165
Доминика	45	Армения	105	Чад	165
Южная Корея	45	Бразилия	105	Конго	165
Коста Рика	48	Кот д'Ивуар	105	Ирак	168
Руанда	48	Египет	105	Венесуэла	168
Сент-Люсия	50	Сальвадор	105	Бурунди	170
Мальта	51	Перу	105	Ливия	170
Намибия	52	Восточный Тимор	105	Афганистан	172
Гренада	53	Замбия	105	Экваториальная Гвинея	172
Италия	53	Эквадор	114	Гвинея-Бисау	172
Оман	53	Эфиопия	114	Судан	172
Маврикий	56	Нигер	114	Северная Корея	176
Словакия	57	Молдова	117	Йемен	176
Иордания	58	Пакистан	117	Южный Судан	178
Саудовская Аравия	58	Вьетнам	117	Сирия	178
Хорватия	60	Либерия	120	Сомали	180

Источник: <https://www.transparency.org/cpi2018>

Ну что? Есть над чем задуматься? Есть желание разобраться, как удалось добиться таких результатов за очень короткий период времени? А главное понять, что и как можно применить у нас, в Узбекистане?

(Продолжение следует)

В следующих статьях серии заметок мы подробно поговорим тех реформах, которые были проведены. И конечно же я расскажу о личных впечатлениях от путешествия по Грузии.